



DA 6690 D Puristic Edition 6000

Insel-Dunstabzugshaube mit energiesparender LED-Beleuchtung und Touchbedienung für einfache Bedienung.

- Familiendesign - abgestimmt auf Einbaugerätegeneration 6000
- Einzigartiger Bedienkomfort - Con@ctivity 2.0 ⓘ
- Leistungsstark - 750 m3/h in der Boosterstufe
- Energiesparend und leise - leistungsstarker ECO-Motor ⓘ
- Angenehm leise - Miele Akustikpaket ⓘ

Farbe    

A⁺


EUPI-Datenblatt

Preis: EUR 2.949,00^{**/**}

****** UVP. Alle Preise inkl. MwSt. zzgl. Versandkosten oder Kosten für Premium Montage-Service

******* Abhängig von baulichen Voraussetzungen können für den Einbau im Rahmen der Installation zusätzliche Kosten für Zusatzarbeiten entstehen, die nicht Bestandteil des Premium Montage-Service sind. Auf die möglichen Kosten werden Sie vor Vertragsabschluss hingewiesen.

 In den Warenkorb

 lieferbar>
in 4 Werktagen
Händlersuche

Produktdetails - DA 6690 D Puristic Edition 6000

Bauform		⬆
Insel-Dunstabzugshaube		•
Design		⬆
Farbe	Obsidianschwarz	
RAL-Farbe als Sonderanfertigung möglich		• ⓘ
Individuelle Anpassungen auf Kundenwunsch möglich		• ⓘ
Variable Höhe als Sonderanfertigung möglich		•
Betriebsarten		⬆
Art der Luftführung	Umrüstbar	
Bedienkomfort		⬆
Elektronische Steuerung		•
Touchbedienung auf Glas		•
Leistungsstufen (Anzahl ohne Boosterstufe)	3	
Boosterstufe		•

Boosterstufenabschaltung programmierbar	•
Nachlaufzeit 5 o. 15 Min.	•
Fettfilter-Sättigung programmierbar	•
Aktivkohlefilter-Sättigung programmierbar	•
Silence-Paket	•

Pflegekomfort

Reinigungsfreundlicher Haubeninnenraum CleanCover	•
---------------------------------------------------	---

Effizienz und Nachhaltigkeit

Energieeffizienzklasse	A+
Jährlicher Energieverbrauch in kWh/Jahr	33,3
Klasse für fluiddynamische Effizienz	A
Beleuchtungseffizienzklasse	A
Klasse für den Fettabscheidegrad	A
PowerManagement System	•
ECO-Paket	•

Hausgeräte-Vernetzung

Miele@home	•
MobileControl	•
Automatikfunktion Con@ctivity 2.0	•

Filtersystem

Anzahl spülmaschinengeeign. EDST-Metallfettfilter (10-lagig)	3
--------------------------------------------------------------	---

Beleuchtung

LED	•
Anzahl x Watt	4 x 3 W
Beleuchtungsstärke in Lx	640
Farbtemperatur in K	3.500



Gebläse


Doppelseitig saugendes Gebläse	•
ECO-Motor (Gleichstrommotor)	•


Luftleistung bei max. Abluftquerschnitt für Abluftbetrieb (nicht bei externer Variante)


Luftleistung Stufe 1 (m³/h) nach EN 61591	220
Luftleistung Stufe 2 (m³/h) nach EN 61591	340
Luftleistung Stufe 3 (m³/h) nach EN 61591	500
Luftleistung Boosterstufe (m³/h) nach EN 61591	750
Schallleistung Stufe 1 (dB(A) re1pW) nach EN 60704-3	36
Schallleistung Stufe 2 (dB(A) re1pW) nach EN 60704-3	45
Schallleistung Stufe 3 (dB(A) re1pW) nach EN 60704-3	55
Schallleistung Boosterstufe (dB(A) re1pW) n. EN 60704-3	65
Schalldruck Stufe 1 (dB(A) re20µPa) nach EN 60704-2-13	21
Schalldruck Stufe 2 (dB(A) re20µPa) nach EN 60704-2-13	30
Schalldruck Stufe 3 (dB(A) re20µPa) nach EN 60704-2-13	40
Schalldruck Boosterstufe (dB(A) re20µPa) n. EN 60704-2-13	50

Luftleistung für Umluftbetrieb		
Luftleistung Stufe 1 (m³/h) nach EN 61591	150	
Luftleistung Stufe 2 (m³/h) nach EN 61591	260	
Luftleistung Stufe 3 (m³/h) nach EN 61591	400	
Luftleistung Boosterstufe (m³/h) nach EN 61591	500	
Schallleistung Stufe 1 (dB(A) re1pW) nach EN 60704-3	49	
Schallleistung Stufe 2 (dB(A) re1pW) nach EN 60704-3	57	
Schallleistung Stufe 3 (dB(A) re1pW) nach EN 60704-3	66	
Schallleistung Boosterstufe (dB(A) re1pW) n. EN 60704-3	72	
Schalldruck Stufe 1 (dB(A) re20µPa) nach EN 60704-2-13	33	
Schalldruck Stufe 2 (dB(A) re20µPa) nach EN 60704-2-13	42	
Schalldruck Stufe 3 (dB(A) re20µPa) nach EN 60704-2-13	51	
Schalldruck Boosterstufe (dB(A) re20µPa) n. EN 60704-2-13	57	

Sicherheit		
Sicherheitsausschaltung	• 	
Einscheibensicherheitsglas (ESG)	• 	

Technische Daten		
Gesamthaubenhöhe Abluft und Extern in mm	705	
	- 1.005	
Gesamthaubenhöhe Umluft in mm	765	
	- 1.075	
Breite des Haubenkörpers in mm	898	
Höhe des Haubenkörpers in mm	85	
Tiefe des Haubenkörpers in mm	598	
Mindestabstand über Elektrokochfeldern in mm	450	
Mindestabstand über Gaskochstellen (max. 12,6 kW Gesamtleistung, Brenner ≤ 4,5 kW) in mm 	650	
Nettogewicht in kg	35,0	
Länge der elektrischen Zuleitung in m	0,0	
Festanschluss	•	
Gesamtanschlusswert in kW	0,14	
Spannung in V	230	
Absicherung in A	10	
Frequenz in Hz	50	
Phasenanzahl	1	

Montagehinweise		
Abluftanschluss oben	•	
Durchmesser des Abluftstutzens in mm	150	
Teleskopierbarer Kamin	• 	

Mitgeliefertes Zubehör		
Rückstauklappe	• 	
Kommunikationsstick Con@ctivity 2.0 für KM	XKS 3000 Z	